


			ČÍSLO SOUPRAVY:
		AKTUALIZACE SRPEN 2021	
		PO PŘIPOMÍNKOVÉM ŘÍZENÍ	
REVIZE Č.	DATUM	ZMĚNA	

	Olšanská 1a 130 80 Praha 3 Česká republika tel.: +420 267 094 111 IDDS: nd9sqfy e-mail : praha@sudop.cz
---	--

	EXprojekt s.r.o. Heršpická 758/13 619 00 Brno
--	---

	MORAVIA CONSULT Olomouc a.s. LEGIONÁŘSKÁ 1085/8 , 779 00 Olomouc	tel.: +420 585 570 444 IDS: kjee9md e-mail: moravia@moravia.cz http://www.moravia.cz
---	--	---

OBJEDNATEL		Správa železniční dopravní cesty, státní organizace v zastoupení: Správa železniční dopravní cesty, státní organizace, Stavební správa východ, Nerudova 1, 779 00 Olomouc	
HLAVNÍ INŽENÝR PROJEKTU	ING. JIŘÍ PARMA	G. ŘEDITEL MORAVIA CONSULT Olomouc a.s. ING. VÁCLAV KRATOCHVÍL	
ODPOVĚDNÝ PROJEKTANT	NAVRHL, VYPRACOVAL	KONTROLOVAL	
PETR KUDĚLKA	PETR KUDĚLKA	ING. VLADIMÍR PROCHÁZKA	
KRAJ: JIHMORAVSKÝ	POVĚŘENÝ OÚ: BUČOVICE	OBEC: BUČOVICE	
"Rekonstrukce ŽST Kyjov, 1. etapa"		ZAK. ČÍSLO MCO	18 - 001 - 233 - UR
		ÚČEL	DÚR
		DATUM	LEDEN 2020
		FORMÁT	xA4
SO 41-06-07 TNS Bučovice, kabelové rozvody vn a nn		MĚŘÍTKO	-
Technická zpráva		ČÁST D.E.3.6	POŘ.Č. 1



"REKONSTRUKCE ŽST KYJOV, 1. ETAPA"

D.E.3.6 ROZVODY VN, NN, OSVĚTLENÍ A DÁLKOVÉ OVLÁDANÍ ODPOJOVAČŮ

SO 41-06-07 TNS Bučovice, kabelové rozvody vn a nn

TECHNICKÁ ZPRÁVA

Záměr projektu a DÚR

Obsah

1. IDENTIFIKAČNÍ ÚDAJE STAVBY	3
1.1 IDENTIFIKACE STAVBY	3
1.2 IDENTIFIKACE ZADAVATELE/STAVEBNÍKA	3
1.3 IDENTIFIKACE ZHOTOVITELE/PROJEKTANTA	3
1.4 MÍSTO STAVBY	3
2. ROZSAH PROJEKTU A PROJEKTOVÉ PODKLADY	4
3. PŘEDPISY A NORMY	5
4. TECHNICKÉ ŘEŠENÍ POŽADAVKŮ NA INTEROPERABILITU SUBSYSTÉMU „ENERGIE“ TRANSEUROPSKÉHO KONVENČNÍHO ŽELEZNIČNÍHO SYSTÉMU	12
5. ZÁKLADNÍ TECHNICKÉ ÚDAJE	13
5.1 ROZVODNÉ SOUSTAVY A OCHRANA PŘED ÚRAZEM ELEKTRICKÝM PROUDEM DLE ČSN 33 2000-4-41 ED.2, ČSN EN 61936-1, ČSN 34 1500 ED.2 A ČSN EN 50122-1 ED. 2	13
5.2 VNĚJŠÍ VLIVY DLE ČSN 33 2000-5-51 ED. 3 A TNI 332000-5-51	14
5.3 PROSTORY DLE ČSN 33 2000-5-51 ED. 3 A TNI 332000-5-51	14
5.4 OCHRANA PROTI PŘEPĚTÍ	14
5.5 PROTIPOŽÁRNÍ OPATŘENÍ	15
5.6 VNĚJŠÍ A VNITŘNÍ UZEMNĚNÍ	16
6. TECHNICKÝ POPIS	16
6.1 SO 41-06-07 TNS BUČOVICE, KABELOVÉ ROZVODY VN A NN	16
7. PŘEDPOKLADY NUTNÉ PRO UVEDENÍ DO PROVOZU	16
8. ZPŮSOB UVÁDĚNÍ UTZ/E V RÁMCI STAVBY, RESP. DÍLČÍCH CELKŮ DO PROVOZU:	17
9. PROVOZ A ÚDRŽBA ZAŘÍZENÍ	17
10. BEZPEČNOST A HYGIENA PRÁCE	17
11. ZÁVĚR	19

1. Identifikační údaje stavby

1.1 Identifikace stavby

Název stavby: "Rekonstrukce ŽST Kyjov, 1. etapa"
Stupeň: Záměr projektu + DÚR
Odvětví: Železniční doprava

1.2 Identifikace zadavatele/stavebníka

Objednatel: Správa železniční dopravní cesty, státní organizace
Dlážděná 1003/7, 110 00 Praha 1 - Nové Město
Zastoupená: Správa železniční dopravní cesty, státní organizace
Stavební správa východ
Nerudova 1, 772 58 Olomouc

Zástupce objednatele HIS: Ing. Barbora Parchanská

1.3 Identifikace zhotovitele/projektanta

Generální projektant: Společnost pro Kyjov (mimo) – Veselí (mimo) a žst. Kyjov
V zastoupení: EXprojekt s.r.o.
Spisová značka: C 71057 vedená u Krajského soudu v Brně
Identifikační číslo: 29285801
Sídlo: Heršpická 758/13, 619 00 Brno
Projektant této části: Petr Kudělka
U Sadu 354/30B, 747 20 Vřesina

1.4 Místo stavby

Kraj: Jihomoravský
Obec: Bučovice [615161]
Katastrální území: Bučovice [615161], Marefy [691551]
Parcelní číslo: dle skutečnosti
Výměra [m2]: dle skutečnosti

2. Rozsah projektu a projektové podklady

Tato dokumentace je zpracována v rozsahu dokumentace pro územní rozhodnutí dle směrnice generálního ředitele č.11/2006 – Dokumentace pro přípravu staveb na železničních drahách celostátních a regionálních – dle přílohy č. 1, zm. č.1 z 4/2012 – přípravná dokumentace (PD) a zákona 183/2006Sb (SZ) v aktuálním platném znění.

Všeobecně :

Předmětem této části dokumentace pro územní rozhodnutí je stanovení požadavků na technologické zařízení Trakční napájecí stanice Bučovice.

Projektové podklady:

- Zadávací dokumentace
- zápisy z profesních porad
- obhlídka stavby a zjištění stávajícího stavu,
- požadavky uživatelů
- schválený třídník SŽDC OTSKP s cenami,
- požadavky hlavního inženýra projektu a profesních zpracovatelů jednotlivých dílčích částí.

3. Předpisy a normy

Projektová dokumentace je zpracována dle platných předpisů, norem ČSN a katalogů výrobků platných v době zpracování této dokumentace.

Platné obecně závazné právní předpisy, zákony a vyhlášky ČR

- Zákon č. 266/1994 Sb., o drahách, a jeho prováděcí vyhlášky včetně prováděcích vyhlášek a předpisů souvisejících,
- Zákon č. 22/1997 Sb., o technických požadavcích na výrobky a o změně a doplnění některých zákonů, ve znění pozdějších předpisů,
- Zákon č. 183/2006 Sb., o územním plánování a stavebním řádu (stavební zákon), a jeho prováděcí vyhlášky včetně prováděcích vyhlášek a předpisů souvisejících,
- Zákon č. 17/1992 Sb., o životním prostředí, a jeho prováděcí vyhlášky včetně prováděcích vyhlášek a předpisů souvisejících,
- Zákon č. 114/1992 Sb., o ochraně přírody a krajiny, a jeho prováděcí vyhlášky včetně prováděcích vyhlášek a předpisů souvisejících
- Zákon č. 185/2001 Sb., o odpadech, a jeho prováděcí vyhlášky včetně prováděcích vyhlášek a předpisů souvisejících,
- Zákon č. 254/2001 Sb., o vodách, a jeho prováděcí vyhlášky včetně prováděcích vyhlášek a předpisů souvisejících,
- Zákon č. 167/2008 Sb. o předcházení ekologické újmy a o její nápravě, v platném znění, včetně prováděcích předpisů v platném znění
- Zákon č. 458/2000 Sb., energetický zákon, v platném znění
- Zákon č. 127/2005 Sb., o elektronických komunikacích v platném znění
- Zákon č. 185/2001 Sb., o odpadech a o změně některých dalších zákonů, ve znění pozdějších předpisů, a právní předpisy vydané k jeho provedení,
- Zákon č. 137/2006 Sb., o veřejných zakázkách, a jeho prováděcí vyhlášky včetně prováděcích vyhlášek a předpisů souvisejících,
- Zákon č. 360/1992 Sb. o výkonu povolání autorizovaných architektů a o výkonu povolání autorizovaných inženýrů a techniků činných ve výstavbě, v platném znění,
- Zákon č. 13/1997 Sb., o pozemních komunikacích, a jeho prováděcí vyhlášky včetně prováděcích vyhlášek a předpisů souvisejících,
- Zákon č. 309/2006 Sb., kterým se upravují další požadavky bezpečnosti a ochrany zdraví při práci v pracovněprávních vztazích a o zajištění bezpečnosti a ochrany zdraví při činnosti nebo poskytování služeb mimo pracovněprávní vztahy (zákon o zajištění dalších podmínek bezpečnosti a ochrany zdraví při práci), a jeho prováděcí vyhlášky včetně prováděcích vyhlášek a předpisů souvisejících,
- Vyhlášky MD č. 177/1995 Sb., kterou se vydává stavební a technický řád drah, v platném znění,
- Vyhláška MD č. 100/1995 Sb., kterou se stanoví podmínky pro provoz, konstrukci a výrobu určených technických zařízení a jejich konkretizace (Řád určených technických zařízení), včetně prováděcích vyhlášek a předpisů souvisejících,
- Vyhláška č. 146/2008 Sb. o rozsahu a obsahu projektové dokumentace dopravních staveb, v platném znění,
- Vyhláška č. 499/2006 Sb. o dokumentaci staveb, v platném znění,

- Vyhláška MD č. 173/1995 Sb., kterou se vydává dopravní řád drah, v platném znění,
- Vyhláška MD č. 352/2004 Sb., o provozní a technické propojenosti evropského železničního systému a jeho prováděcí vyhlášky včetně prováděcích vyhlášek a předpisů souvisejících,
- Nařízení vlády č. 133/2005 Sb. o technických požadavcích na provozní a technickou propojenost evropského železničního systému, ve znění všech pozdějších změn a nařízení,
- Nařízení vlády č. 272/2011 Sb., o ochraně zdraví před nepříznivými účinky hluku a vibrací, v platném znění,
- Sdělení MD č. 111/2004 Sb., o výčtu železničních drah zařazených do evropského železničního systému,
- Směrnice Ministerstva dopravy č. V-2/2012 „Směrnice upravující postupy Ministerstva dopravy, investorských organizací a Státního fondu dopravní infrastruktury v průběhu přípravy a realizace investičních a neinvestičních akcí dopravní infrastruktury, financovaných bez účasti státního rozpočtu“, v platném znění, včetně příloh,

Platné obecně závazné evropské dokumenty

- Směrnice Evropského parlamentu a Rady 2008/57/ES ze dne 17. června 2008 o interoperabilitě železničního systému ve znění pozdějších předpisů.
- Rozhodnutí Komise 2010/713/EU ze dne 9. listopadu 2010 o modulech pro postupy posuzování shody, vhodnosti pro použití a ES ověřování, které mají být použity v technických specifikacích pro interoperabilitu přijatých na základě směrnice Evropského parlamentu a Rady 2008/57/ES.
- Rozhodnutí Komise 2012/88/EU ze dne 25. ledna 2012 o technické specifikaci pro interoperabilitu týkající se subsystémů pro řízení a zabezpečení transevropského železničního systému v platném znění.
- Prováděcí nařízení komise (EU) č. 402/2013 ze dne 30. dubna 2013 o společné bezpečnostní metodě pro hodnocení a posuzování rizik

Technické normy

- Přehled základních technických norem je uveden v příloze č. 5 Vyhlášky Ministerstva dopravy č. 177/1995 Sb., kterou se vydává stavební a technický řád drah, v platném znění.
- Přehled závazných technických norem a předpisů je vymezen v platném znění TKP
- Přehled technických norem a jiných dokumentů ve vztahu k jednotlivým subsystémům je uveden v příloze příslušného dokumentu,

Drážní platné normy pro návrh tohoto PS

- ČSN EN 50122-1 ed.2 Drážní zařízení - Pevná trakční zařízení - Část 1: Ochranná opatření vztahující se na elektrickou bezpečnost a uzemňování
- ČSN EN 50122-2 ed.2 Drážní zařízení - Pevná trakční zařízení - Část 2: Ochranná opatření proti účinkům bludných proudů, způsobených DC trakčními proudovými soustavami
- ČSN EN 50122-3 Drážní zařízení - Pevná trakční zařízení - Elektrická bezpečnost, uzemnění a zpětný obvod - Část 3: Vzájemná interakce mezi AC a DC trakčními soustavami
- ČSN EN 50124-1 O1+A1+A2 Drážní zařízení - Koordinace izolace - Část 1: Základní požadavky - Vzdušné vzdálenosti a povrchové cesty pro všechna elektrická a elektronická zařízení
- ČSN EN 50124-2 O1 Drážní zařízení - Koordinace izolace - Část 2: Přepětí a ochrana před přepětím
- ČSN 33 3505 ed. 2 Drážní zařízení - Pevná trakční zařízení - Základní požadavky na elektrické napájecí a spínací stanice
- ČSN 34 1500 ed. 2 Drážní zařízení - Pevná trakční zařízení - Předpisy pro elektrická trakční zařízení
- ČSN 34 1530 ed. 2 Drážní zařízení - Elektrická trakční vedení železničních drah celostátních, regionálních a vleček

Ostatní platné normy použité pro návrh tohoto PS

- ČSN EN 61936-1 Elektrické instalace nad AC 1 kV - Část 1: Všeobecná pravidla
- ČSN EN 50522 Uzemňování elektrických instalací AC nad 1 kV
- ČSN EN 50341 ed. 2 Elektrická venkovní vedení s napětím nad AC 45 kV - Část 1: Všeobecné požadavky - Společné specifikace
- PNE 33 2000-1 páté vydání Ochrana před úrazem elektrickým proudem v distribučních soustavách a přenosové soustavě
- ČSN 33 2000-1 ed.2 Elektrické instalace budov - Část 1: Rozsah platnosti, účel a základní hlediska
- ČSN 33 2000-4-41 ed. 3 Elektrické instalace nízkého napětí - Část 4-41: Ochranná opatření pro zajištění bezpečnosti - Ochrana před úrazem elektrickým proudem
- ČSN 33 2000-4-42 ed.2 El. předpisy-El.zařízení-část 4:Bezpečnost-Kapitola 42: Ochrana před účinky tepla
- ČSN 33 2000-4-43 ed.2 Elektrotechnické předpisy, Elektrická zařízení, část4: Bezpečnost-kapitola 43: Ochrana proti nadproudům
- ČSN 33 2000-4-443 ed. 2 Elektrické instalace budov - Část 4-44: Bezpečnost - Ochrana před rušivým napětím a elektromagnetickým rušením - Kapitola 443: Ochrana proti atmosférickým nebo spínacím přepětím
- ČSN 33 2000-4-46 ed.2 O1 El. předpisy-El.zařízení-část 4:Bezpečnost-Kapitola 46:Odpojování a spínání
- ČSN 33 2000-4-473 Z1 O1 Elektrotechnické předpisy, Elektrická zařízení, část4: Bezpečnost-kapitola 47: Použití ochranných opatření pro zajištění bezpečnosti, Oddíl 470: Všeobecně, Oddíl 473: Opatření k ochraně proti nadproudům

- ČSN 33 2000-5-51 ed.3 Z1 Elektrotechnické předpisy, Elektrická zařízení, část 5: Výběr a stavba elektrických zařízení, kapitola 51: Všeobecné předpisy
- ČSN 33 2000-5-52 ed.2 Elektrotechnické předpisy, Elektrická zařízení, část 5: Výběr a stavba elektrických zařízení, kapitola 52: Výběr soustav a stavba vedení
- ČSN 33 2000-5-54 ed. 3 Z1 Elektrické instalace nízkého napětí - Část 5-54: Výběr a stavba elektrických zařízení - Uzemnění, ochranné vodiče a vodiče ochranného pospojování
- ČSN 33 2000-5-56 ed. 2 Z1 Z2 Elektrické instalace nízkého napětí - Část 5-56: Výběr a stavba elektrických zařízení - Zařízení pro bezpečnostní účely
- ČSN 33 2000-5-523 ed. 2 Z1 Elektrické instalace budov - Část 5: Výběr a stavba elektrických zařízení - Oddíl 523: Dovolené proudy v elektrických rozvodech
- ČSN 33 2000-5-534 Elektrické instalace nízkého napětí - Část 5-53: Výběr a stavba elektrických zařízení - Odpojování, spínání a řízení - Oddíl 534: Přepětová ochranná zařízení
- ČSN 33 2000-5-537 Elektrotechnické předpisy - Elektrická zařízení - Část 5: Výběr a stavba elektrických zařízení - Kapitola 53: Spínací a řídicí přístroje - Oddíl 537: Přístroje pro odpojování a spínání
- ČSN 33 2000-5-57 Elektrické instalace nízkého napětí - Část 5-57: Koordinace elektrických zařízení pro ochranu, odpojování, spínání a řízení
- ČSN 33 2000-7-714 ed.2 Elektrotechnické předpisy, Elektrická zařízení, část7: Zařízení jednoúčelová a ve zvláštních objektech – Oddíl 714: Zařízení pro venkovní osvětlení
- ČSN 33 2000-7-729 Elektrické instalace nízkého napětí - Část 7-729: Zařízení jednoúčelová a ve zvláštních objektech - Uličky pro obsluhu nebo údržbu
- ČSN EN 60038 Jmenovitá napětí CENELEC
- ČSN 33 1500 Z4. Elektrotechnické předpisy. Revize elektrických zařízení.
- ČSN 33 2130 ed. 3 Elektrotechnické předpisy, vnitřní elektrické rozvody
- ČSN 33 2180 Elektrotechnické předpisy ČSN. Připojování elektrických přístrojů a spotřebičů
- ČSN 33 3015 Elektrotechnické předpisy. Elektrické stanice a elektrická zařízení. Zásady dimenzování podle elektrodynamické a tepelné odolnosti při zkratech
- ČSN 33 3051 Z1 Ochrany elektrických strojů a rozvodných zařízení
- ČSN 33 3060 Elektrotechnické předpisy. Ochrana elektrických zařízení před přepětím
- ČSN 33 3320 Z1 Elektrotechnické předpisy. Elektrické přípojky
- ČSN 34 3085 ed.2 Elektrotechnické predpisy ČSN. Predpisy pre zachádzanie s elektrickým zariadením pri požiaroch a zátopách
- ČSN 34 7402 Z1 Z2 Pokyny pro používání nn kabelů a vodičů
- ČSN 37 5711 ed.2 Křížovatky kabelových vedení s železničními dráhami
- ČSN 37 6605 ed. 2 Připojování elektrických zařízení celostátních a regionálních drah a vleček na elektrický rozvod
- ČSN 38 1754 Zm.a Dimenzování elektrického zařízení podle účinku zkratových proudů.
- ČSN 73 6005 Z4 Prostorové uspořádání sítí technického vybavení

- ČSN 73 6006 Výstražné fólie k identifikaci podzemních vedení technického vybavení
- ČSN 83 9061 Technologie vegetačních úprav v krajině – Ochrana stromů, porostů a vegetačních ploch při stavebních pracích
- ČSN ISO 3864-1 Grafické značky - Bezpečnostní barvy a bezpečnostní značky - Část 1: Zásady navrhování bezpečnostních značek a bezpečnostního značení
- ČSN EN 12613 Označovací výstražné fólie z plastů pro kabely a potrubí uložené v zemi
- ČSN EN 40-1 (73 2090) Osvětlovací stožáry, Část 1: Termíny a definice
- ČSN EN 50110-2 ed.2 Obsluha a práce na elektrických zařízeních - Část 2: Národní dodatky
- ČSN EN 50124-2 Drážní zařízení - Koordinace izolace - Část 2: Přepětí a ochrana před přepětím
- ČSN EN 50274 Z1 Rozváděče nn – Ochrana před úrazem elektrickým proudem – Ochrana před neúmyslným přímým dotykem nebezpečných živých částí
- ČSN EN 50160 ed. 3 Charakteristiky napětí elektrické energie dodávané z veřejných distribučních sítí
- ČSN EN 50164-1 ed.2 Součásti ochrany před bleskem - Část 1: Požadavky na spojovací součásti
- ČSN EN 50164-2 ed. 2 Součásti ochrany před bleskem (LPC) - Část 2: Požadavky na vodiče a zemniče
- ČSN EN 50164-3 Součásti ochrany před bleskem (LPC) - Část 3: Požadavky na oddělovací jiskřiště
- ČSN EN 62561-4 Součásti systému ochrany před bleskem (LPSC) - Část 4: Požadavky na podpěry vodičů
- ČSN EN 62561-5 Součásti systému ochrany před bleskem (LPSC) - Část 5: Požadavky na revizní skříně a provedení zemničů
- ČSN EN 62561-6 Součásti systému ochrany před bleskem (LPSC) - Část 6: Požadavky na čítače úderů blesků (LSC)
- ČSN EN 62561-7 Součásti systému ochrany před bleskem (LPSC) - Část 7: Požadavky na směsi zlepšující uzemnění
- ČSN EN 50274 Opr1. Rozváděče nn – Ochrana před úrazem elektrickým proudem – Ochrana před neúmyslným přímým dotykem nebezpečných živých částí
- ČSN IEC 60050-826 Mezinárodní elektrotechnický slovník – část 826: Elektrické instalace
- ČSN EN 61439-1 ed. 2 Rozváděče nízkého napětí - Část 1: Všeobecná ustanovení
- ČSN EN 60439-2 ed. 2 Zm A1 Rozváděče nn - Část 2: Zvláštní požadavky na přípojnicové rozvody
- ČSN EN 60439-3 Z1 Rozváděče nn. Část 3: Zvláštní požadavky pro rozváděče nn určené k instalaci do míst přístupných laické obsluze. Rozvodnice
- ČSN EN 60439-4 ed.2 Rozváděče nn. Část 4: Zvláštní požadavky pro staveništní rozváděče (ACS)
- ČSN EN 60439-5 ed.2 Z1 Rozváděče nn. Část 5: Zvláštní požadavky pro rozváděče určené pro venkovní instalaci na veřejných místech. Kabelové rozvodné skříně pro rozvod energie v sítích
- ČSN EN 61140 ed. 2 Ochrana před úrazem elektrickým proudem - Společná hlediska pro instalaci a zařízení

- ČSN EN 60445 ed.4 Základní a bezpečnostní zásady pro rozhraní člověk-stroj, značení a identifikaci - Identifikace svorek předmětů, konců vodičů a vodičů
- ČSN EN 60664-1 ed. 2 Koordinace izolace zařízení nízkého napětí - Část 1: Zásady, požadavky a zkoušky
- ČSN EN 60909-0 Zkratové proudy v trojfázových střídavých soustavách - Část 0: Výpočet proudů
- ČSN EN 60909-3 ed.2 Zkratové proudy v trojfázových střídavých soustavách - Část 3: Proudý během dvou nesoumírných současných jednofázových zkratů a příspěvky zkratových proudů tekoucích zemí
- TNŽ 37 5711 Křížení úložných, závlačných a závěsných kabelů s celostátními drahami a vlečkami.
- TNŽ 37 5715 Z1 Silová kabelová vedení celostátních drah
- ČSN EN 62305-1 ed. 2 Ochrana před bleskem - Část 1: Obecné principy
- ČSN EN 62305-2 ed.2 Ochrana před bleskem - Část 2: Řízení rizika
- ČSN EN 62305-3 ed. 2 Ochrana před bleskem - Část 3: Hmotné škody na stavbách a ohrožení života
- ČSN EN 62305-4 ed. 2 Ochrana před bleskem - Část 4: Elektrické a elektronické systémy ve stavbách
- TNI 34 1390 Ochrana před bleskem - Komentář k souboru norem ČSN EN 62305-1 až 4
- ČSN IEC 724 Zm.A1(347027) Pokyn pro teplotní meze při zkratu elektrických kabelů se jmenovitým napětím do 0,6/1,0 kV
- ČSN 33 0166 ed. 2 Označování žil kabelů a ohebných šňůr
- ČSN 34 1610 Elektrotechnické předpisy ČSN. Elektrický silnoproudý rozvod v průmyslových provozovnách
- TNI IEC/TR 61200-52 Pokyny pro elektrické instalace - Část 52: Výběr a stavba elektrických zařízení - Elektrická vedení
- ČSN EN 60529 A1 A2 Stupně ochrany krytem (krytí - IP kód)
- ČSN 33 0360 ed. 2 Místa připojení ochranných vodičů na elektrických předmětech
- PNE 382157 Kabelové kanály, podlaží a šachty
- ČSN EN 12464-2 Světlo a osvětlení - Osvětlení pracovních prostorů - Část 2: Venkovní pracovní prostory (účinnost 2014-08-01)
- TNI 34 1390 Ochrana před bleskem - Komentář k souboru norem ČSN EN 62305-1 až 4
- TKP - Kap03 - Zemní práce
- TKP - Kap12 - Chráničky a kolektory
- TKP - Kap25a - Ochrana proti elektrochemické korozi a korozi bludnými proudy
- TKP - kap.26 Technické kvalitativní podmínky staveb státních drah – 26: Osvětlení, rozvody nn včetně dálkového ovládání, EOv, stožárové transformovny vn/nn
- TKP – kap.29 Technické kvalitativní podmínky staveb ČD - Kapitola 29: Silnoproudá technologická zařízení

- TKP – kap.30 Technické kvalitativní podmínky staveb ČD - Kapitola 30: Silnoproudé rozvody VN a soustava 6kV
- TKP – kap.33 Elektromagnetická kompatibilita (EMC)
- Směrnice GŘ SŽDC, s.o. č.16/2005 Zásady modernizace a optimalizace vybrané železniční sítě České republiky
- Směrnice GŘ SŽDC, s.o. č.20/2005
- Směrnice GŘ SŽDC, s.o. č.11/2006, změna č.1 z 05/2010 , 04/2012
- SŽDC E3 Předpis pro trakční napájecí a spínací stanice
- SŽDC E6 Předpis pro činnost elektrodispečerů

Interní předpisy, směrnice a vzorové listy SŽDC

- Směrnice GŘ SŽDC, s.o. č. 11/2006 – Dokumentace pro přípravu staveb na železničních drahách celostátních a regionálních, v platném znění včetně příslušných dodatků a dle platnosti uváděných souvisejících dokumentů a předpisů,
- Směrnici GŘ SŽDC, s.o. č. 16/2005 – Zásady modernizace a optimalizace vybrané železniční sítě České republiky, v platném znění včetně příslušných dodatků,
- Směrnice GŘ SŽDC, s.o. č. 20/2004 – Směrnice k členění nákladů stavby u Správy železniční dopravní cesty, s.o. a závazné vzory jednotlivých formulářů pro zpracování položkových a souhrnných rozpočtů, v platném znění včetně příslušných dodatků a dle platnosti uváděných souvisejících dokumentů a předpisů,
- Směrnice SŽDC č. 19/2006, č.j. 38562/06-OP ze dne 25.1.2007 „Standardizace aplikačního SW, formátů a způsobu předávání dat v oblasti IT ŽDC SŽDC“
- Směrnice SŽDC, s.o. č. 34 – Směrnice pro uvádění do provozu výrobků, které jsou součástí sdělovacích a zabezpečovacích zařízení a zařízení elektrotechniky a energetiky, na železniční dopravní cestě ve vlastnictví státu státní organizace Správa železniční dopravní cesty, v platném znění včetně příslušných dodatků,
- Směrnice SŽDC, s.o. č. 50 – Požadavky na odbornou způsobilost dodavatelů při činnostech na drahách provozovaných státní organizací Správa železniční dopravní cesty, v platném znění včetně příslušných dodatků,
- Směrnice GŘ SŽDC, s.o. č. 96 – Směrnice pro nakládání s odpady, v platném znění včetně příslušných dodatků,
- Prováděcí opatření k předávání digitální dokumentace z investiční výstavby“ č.j. 6154/04-OI ze dne 1.11.2004, v aktuálním znění včetně všech dodatků,

4. Technické řešení požadavků na interoperabilitu subsystému „Energie“ transevropského konvenčního železničního systému

Základní a další závazné parametry dle TSI 1301/2014

Napájecí napětí trolejového vedení

• Elektrická trakční soustava	25000 V AC
• Jmenovité napětí U_n	25000 V AC
• Nejnižší trvalé napětí $U_{min 1}$	19000 V AC
• Nejnižší krátkodobé napětí $U_{min 2}$	17500 V AC
• Nejvyšší trvalé napětí $U_{max 1}$	27500 V AC
• Nejvyšší krátkodobé napětí $U_{max 2}$	29000 V AC

Poznámka 1:

použití omezovačů výkonů na lokomotivě může omezit výskyt nižšího napětí na trolejovém vedení (viz. EN 50388).

Poznámka 2:

doporučené hodnoty pro podpěťové vypínání: podpěťová relé v pevných trakčních zařízeních nebo na palubě drážních vozidel mají být nastavena od 85% do 95% $U_{min 2}$.

Jmenovité a limitní hodnoty napětí odpovídají ČSN EN 50163 ed. 2, ČSN EN 50160 ed. 3 a ČSN EN 50388 ed.2.

Kmitočet

Za normálních podmínek musí střední hodnota základního kmitočtu měřená po dobu 10s, odpovídat rozsahu vn napájecí sítě – u soustav se synchronním připojením k propojené soustavě :

50Hz \pm 1% (tj. 49,5 až 50,5Hz) v 99,5% roku

50Hz + 4% / -6% (tj. 47 až 52Hz) ve 100% doby

Zkratový proud

Podle vypínací schopnosti automatického vypínače dané elektrické trakční soustavy se určí, zda mohou být poruchy odstraněny automatickým vypínačem hnací jednotky nebo nikoliv.

Maximální hladina napětí při zkratu mezi trakčním vedením a kolejnicí:

napájecí soustava 25000V AC, maximální poruchový proud, který se může vyskytnout je 15kA.

Poznámka: Nové a modernizované hnací jednotky mají být vybaveny velmi rychlými automatickými vypínači (rychloupínači) schopnými vypnout zkratový proud v co nejkratším čase.

Další parametry

Další parametry požadavků na interoperabilitu budou řešeny v dalším stupni projektové dokumentace.

5. Základní technické údaje

5.1 Rozvodné soustavy a ochrana před úrazem elektrickým proudem dle ČSN 33 2000-4-41 ed.2, ČSN EN 61936-1, ČSN 34 1500 ed.2 a ČSN EN 50122-1 ed. 2

VVN-soustava 3AC 110kV 50Hz / TT

Ochrana před přímým dotykem:

kryty, polohou dle ČSN EN 61936-1 čl. 8.2.1

Ochrana před nebezpečným dotykem neživých částí:

Zvýšená: ochrana s rychlým vypnutím v síti TT a uvedením na stejný potenciál

Maximální dovolené dotykové napětí dle ČSN EN 61936-1

VN-soustava 1 PEN stř.50Hz, 25kV / TN-C, trakční soustava

Ochrana před přímým dotykem:

kryty, přepážkami, zábranou, polohou dle ČSN 34 1500 ed. 2

Ochrana před nebezpečným dotykem neživých částí:

rychlým vypnutím, ukolejněním a uvedením na stejný potenciál dle ČSN 34 1500 ed. 2

NN-soustava 3NPE AC 400/230V 50Hz / TN-C-S dle ČSN 33 2000-4-41 ed.2

Základní ochrana:

izolací dle čl. A.1

přepážky nebo kryty dle čl. A.2

zábranou dle čl. B.2

Ochrana při poruše:

ochranné uzemnění dle čl. 411.3.1.1

ochranné pospojování dle čl. 411.3.1.2

automatickým odpojením v případě poruchy dle čl. 411.3.2

NN-soustava 1NPE AC 50Hz 230V/IT

Ochrana před nebezpečným dotykem živých částí:

izolací dle čl. A.1

přepážky nebo kryty dle čl. A.2

zábranou dle čl. B.2

Ochrana před nebezpečným dotykem neživých částí:

ochranné uzemnění dle čl. 411.3.1.1

ochranné pospojování dle čl. 411.3.1.2

automatickým odpojením v případě poruchy dle čl. 411.3.2

hlídač izolačního stavu

NN-soustava DC 2 - DC 110V / IT dle ČSN 33 2000-4-41 ed.2

Základní ochrana:

izolací dle čl. A.1

přepážky nebo kryty dle čl. A.2

zábranou dle čl. B.2

Ochrana při poruše:

ochranné uzemnění dle čl. 411.3.1.1

ochranné pospojování dle čl. 411.3.1.2

automatickým odpojením v případě poruchy dle čl. 411.3.2
hlídač izolačního stavu

MN-soustava DC 2 DC 24V / FELV ČSN 33 2000-4-41 ed.2

Základní ochrana:

izolací dle čl. A.1

přepážky nebo kryty dle čl. A.2

Ochrana při poruše:

neživé části zařízení obvodu FELV musí být spojeny s ochranným vodičem vstupního obvodu zdroje dle 411.7.3

hlídač izolačního stavu

5.2 Vnější vlivy dle ČSN 33 2000-5-51 ed. 3 a TNI 332000-5-51

Protokol o určení vnějších vlivů bude zpracován v dalším stupni – projekt v souladu s TNI 33 2000-5-51, vyhl. 499/2006 Sb. v souladu se stavebním zákonem č. 183/2006 Sb.

5.3 Prostory dle ČSN 33 2000-5-51 ed. 3 a TNI 332000-5-51

Z hlediska nebezpečí úrazu el. proudem se jedná o prostory – normální a nebezpečné.

5.4 Ochrana proti přepětí

Z hlediska ochrany před atmosférickým přepětím a provozním přepětím je síť vn 25kV chráněna dle ČSN 34 1500 ed. 2 a ČSN 33 3505 ed. 2.

Ochrana rozvodů vlastní spotřeby proti přepětí dle ČSN EN 60 664-1 ed. 2 a ČSN 33 2000-1 ed.2 odst. 131.6.2 je provedena instalací přepětiových ochran. Na sekundární straně transformátorů TVS je umístěna přepětiová ochrana třídy A. Další stupeň přepětiové ochrany je umístěn v rozváděči RVS. Zde je použit sdružený stupeň TYP1 + TYP2 v přístroji, který nevyžaduje použití rázové oddělovací tlumivky. V jednotlivých podružných rozváděcích je na přívodu dále použita přepětiová ochrana TYP1. Důležité zásuvky sloužící pro napájení technologie jsou vybaveny přepěnou ochranou třídy TYP3.

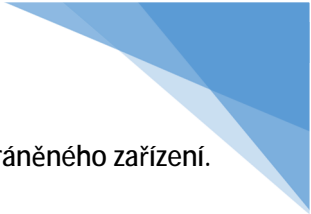
Ochrana proti přepětí zařízení nízkého napětí

Přepětí je napětí, které přesahuje nejvyšší hodnotu provozního napětí v elektrickém obvodu.

Impulsní přepětí je krátkodobé přepětí, trvající řádově nanosekundy až milisekundy. Patří mezi nejvýraznější a nejškodlivější projevy elektromagnetické interference (rušivých vlivů) a ohrožuje zvláště elektronické zařízení s hustotou integrací polovodičových součástí.

Hlavní zásady ochrany před přepětím:

1. Uvažujeme všechny zdroje přepětí s ohledem na jejich vliv. V daném případě koncepci vytváříme od ochrany před bleskem a atmosférickým přepětím (s ohledem na zóny bleskové ochrany) a u zařízení napájených ze sítě nn nikdy nezapomeneme na zajištění ochrany před spínacími přepětími.
2. Uvažujeme všechny cesty pronikání přepětí do zařízení. Za nejnebezpečnější lze považovat průnik kovovými vedeními (galvanickou vazbou) do obvodů zařízení.

- 
3. Cílem ochrany je dosažení vyrovnání potenciálů na všech vstupech a částech chráněného zařízení. To souvisí též se systémem uzemnění v objektu.
 4. Ochrana před přepětím nesmí nepříznivě ovlivnit provoz chráněného zařízení (nesmí způsobovat zbytečné výpadky provozu ani ochran, nesmí ovlivňovat přenos signálu apod.). Ideální je dosažení nepřerušovaného provozu i v případě přímého úderu blesku.
 5. Ochrana před přepětím se neomezuje jen na svodiče přepětí na „živých“ vodičích. Ochranu lze zkvalitnit často při ušetření nákladů na její zřízení – ochranným pospojováním, stíněním, kvalitní hromosvodní ochranou apod. Tím snížíme počet přepětí, jejich velikost a hlavně energii.
 6. Brát v úvahu hospodárnost.
Kategorie přepětí dle ČSN 33 2000-4-443 ed. 2

- číselně definovaná úroveň impulzní odolnosti je značená I, II, III, IV

Pro třífázovou síť nn 3x400/230 V :

- Kategorie IV - na přívodu do budovy, kdy se jedná o začátek instalace, nemá přepětí překročit 6 kV
- Kategorie III - za hlavním rozváděčem, což je zařízení pevné instalace, přepětí nemá překročit 4 kV
- Kategorie II - na vývodech z podružných rozváděčů, což je zařízení určené pro připojení k pevné instalaci, přepětí nemá překročit 2,5 kV
- Kategorie I - u speciálně chráněných zařízení, což jsou slaboproudé spotřebiče, nemá přepětí překročit 1,5 kV.

Svodiče přepětí slouží k ochraně elektrických spotřebičů a zařízení proti nepřípustně velkým hodnotám impulsního přepětí, které je způsobeno atmosférickými výboji a přechodovými jevy při spínání. Hlavními konstrukčními prvky je jiskřiště nebo varistor.

Omezení přepětí se provádí standardně ve třech stupních, přičemž každý stupeň musí přepětí zmenšit na předepsanou hodnotu. Jednotlivé stupně se instalují na rozhraní jednotlivých kategorií přepětí.

SPD TYP 1 - mezi kategorií přepětí IV a III, hrubá ochrana (1. stupeň, třída B)

SPD TYP 2 - mezi kategorií přepětí III a II, střední ochrana (2. stupeň, třída C)

SPD TYP 3 - mezi kategorií přepětí II a I, jemná ochrana (3. stupeň, třída D)

Ochrana proti přepětí střídavé trakční soustavy 25 kV AC bude provedena dle platných technických norem zejména ČSN 34 1500 ed.2 a ČSN EN 50124-2. Ochrana před přímým úderem blesku bude zajištěna hromosvodní soustavou budovy dle ČSN EN 62305.

5.5 Protipožární opatření

Provedení všech požárních ucpávek a ucpávek proti tlakové vodě všech vstupních kabelů do této TNS je součástí stavební části v rámci části D.E.3.2. Soustředění do jedné části SO je z důvodu jednotnosti a koncepčnosti navrhovaného řešení a jejího provedení.

Požární přepážky budou dle požadavků části dokumentace B.2.8 Zásady požárně bezpečnostního řešení v provedení EI60 v nehořlavém provedení, s požární odolností 60min, provedené pouze firmou s platným certifikátem, každá přepážka bude doložena protokolem o provedení práce. Uvnitř objektu budou všechny přepážky ve vnitřním provedení.

Prostupy kabelů a vodičů požárně dělicími konstrukcemi a požárními přepážkami se provádějí dle ČSN 73 0810 a musejí splňovat podmínky požární odolnosti klasifikace dle ČSN EN 13501-2 a požadavků podle ČSN EN 1366-3 Zkoušení požární odolnosti provozních instalací – Část 3: Těsnění prostupů.

Požární úseky jsou rozděleny dle požadavků části dokumentace B.2.8 Zásady požárně bezpečnostního řešení.

5.6 Vnější a vnitřní uzemnění

Vnější a vnitřní uzemňovací soustava je součástí samostatného SO v rámci části E.3.8 dokumentace, a to včetně připojení technologického zařízení k uzemňovací soustavě.

6. Technický popis

6.1 SO 41-06-07 TNS Bučovice, kabelové rozvody vn a nn

Předmětem tohoto SO jsou nové kabely vn a nn sloužící pro silnoproudé rozvody pro technologická zařízení a vlastní spotřeby. Jedná se o kabely napětových hladin 25 kV AC 50 Hz, 22 kV AC 50 Hz, 400/230 V AC 50 Hz a 110 V DC. Jedná se o kabely instalované v rámci areálu uzavřené elektrické provozovny – Trakční napájecí stanice Bučovice.

Kabely budou uloženy v kabelovodech, chráničkách nebo v zemi a v kabelovém prostoru technologické budovy. Uložení kabelů bude provedeno dle ČSN 33 2000-5-52 ed. 2. a TNŽ 375715. Hloubka uložení kabelů podzemního kabelového vedení bude dle platných technických norem pro jednotlivé napětové hladiny. Křížení kabelu s ostatními kabely a inženýrskými sítěmi bude řešeno dle platných technických norem. Navrženy jsou kabely s pláštěm odolným proti šíření plamene. Požární přepážky a ucpávky v budovách a kabelovodech budou navrženy v souladu s požadavky Požárně bezpečnostním řešením stavby.

Součástí tohoto SO je provedení všech zkoušek potřebných pro uvedení do provozu. Dále provedení výchozí revizní zprávy a vydání průkazu způsobilosti pro zařízení UTZ.

Budoucím vlastníkem a provozovatelem tohoto SO je SŽDC, s. o.

7. Předpoklady nutné pro uvedení do provozu

- Souhlasný stav s projektovou dokumentací, dokumentace opravená dle skutečného provedení stavby
- Provedení všech zkoušek a měření
- Výchozí revize dle platných ČSN
- Komplexní vyzkoušení zařízení
- Vyškolená obsluha s příslušnou kvalifikací dle ČSN EN 50110-1 ed. 3 a vyhl. 100/1995 Sb. a platných předpisů ČD
- Vydání průkazu způsobilosti na UTZ dle zákona č. 266/1994 sb

8. Způsob uvádění UTZ/E v rámci stavby, resp. dílčích celků do provozu:

- a/ realizace odborným dodavatelem, provedení funkčních zkoušek, předložení dokladů a opravené projektové dokumentace dle skutečného provedení.
- b/ provedení výchozí revize (revizní technik s příslušným oprávněním vydaným DÚ).
- c/ provedení Technické prohlídky a zkoušky právnickou osobou, oprávněnou vydávat pro tokoly UTZ/E na základě pověření, které vydává Ministerstvo dopravy.
- d/ vydání Průkazu způsobilosti.
- e/ přejímací řízení za účasti objednatele.
- f/ uvedení do provozu – Technicko bezpečnostní zkouška za účasti Drážního úřadu, stavebníka (investora) a provozovatele zařízení, obvykle spojená s kontrolní prohlídkou před uvedením do zkušebního provozu.
- g/ zkušební provoz v délce určené Drážním úřadem.
- h/ vyhodnocení zkušebního provozu provozovatelem zařízení.
- i/ kolaudace stavby Drážním úřadem.

9. Provoz a údržba zařízení

Pro provoz a údržbu zařízení platí :

- Platné ČSN a TNŽ
- Předpisy výrobců strojů a zařízení
- MPBP
- Periodické revize a opravy dle příslušných ČSN a předpisů výrobců strojů a zařízení
- Předpisy SŽDC

10. Bezpečnost a hygiena práce

Jedná se o nově budovanou uzavřenou elektrickou provozovnu VN a VVN. Stavebník v souladu s ustanovením zákona č. 309/2006 Sb., část třetí (zákon o zajištění dalších podmínek bezpečnosti a ochrany zdraví při práci), v platném znění, určí a smluvně zajistí pro tuto veřejnou zakázku koordinátora bezpečnosti a ochrany zdraví při práci na staveništi (dále jen „koordinátor BOZP“). Zhotovitel je povinen spolupracovat s koordinátorem BOZP po celou dobu realizace stavby a dále je povinen smluvně zavázat i všechny své budoucí podzhotovitele k součinnosti s koordinátorem BOZP, a to po celou dobu realizace stavby.

Při provádění stavebních prací musí zhotovitel dodržovat všechny platné normy a předpisy, týkající se bezpečnosti a ochrany zdraví při práci.

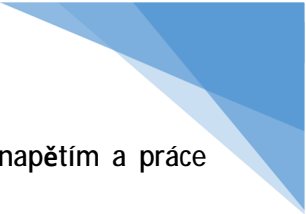
Zhotovitel musí provádět práce na elektrických zařízeních a práce s nimi zejména v souladu s ČSN EN 50 110-1 ed.2, ČSN EN 50 110-2, ČSN 33 2000-4-41 ed.2 a ČSN 34 3085.

Zhotovitel se musí při práci a pobytu na stavbě řídit ustanoveními předpisu SŽDC Bp 1 a dále o požární bezpečnosti a musí poučit pracovníky o požární ochraně a použití ručních hasicích přístrojů.

Vzdálenosti vodivých částí musí být v souladu s ČSN EN 61936-1 a ČSN 33 2000-4-41. V oblasti prováděných prací musí být zajištěn beznapěťový stav. Při práci se musí používat ochranné a pracovní pomůcky v souladu s ČSN. Na pracovišti musí být rovněž zajištěna a příslušně označena nouzová cesta úniku. Dodržování veškerých bezpečnostních předpisů v souladu s ČSN musí kontrolovat investor, provozovatel a montážní organizace.

Práce je nutno koordinovat s návaznými provozními soubory a stavebními objekty.

Před zahájením montážních prací musí být pracovníci montážní organizace prokazatelně proškoleni z příslušných norem, předpisů a musí se dodržovat veškerá bezpečnostní opatření v souladu s ČSN EN 50110-1 ed. 3 a ČSN EN 50110-1 ed. 2, provozních předpisů provozovatele a ostatních předmětných technických norem a předpisů.



Práce prováděné v rámci této stavby nebudou prováděny jako práce pod napětím a práce v blízkosti živých částí dle přílohy A ČSN EN 50110-1 ed. 3.

V rámci postupného uvádění elektrického zařízení do provozu mohou být některé části zařízení pod napětím. Proto je potřeba pracoviště bez napětí řádně označit a zabezpečit v souladu s ČSN EN 50110-1 ed. 3.

Je potřeba provést „pět bezpečnostních pravidel“ na zajištění takového stavu, aby elektrické zařízení, na kterém se má pracovat, bylo po celou dobu práce bez napětí a bezpečné. Jedná se o:

- Úplné odpojení ze všech stran možného napájení
- Zabezpečení proti opětovnému zapnutí
- Ověření beznapěťového stavu
- Provedení uzemnění a zkratování
- Ochranná opatření proti živým částem, které se nacházejí v blízkosti

Je potřeba zajistit, aby se části dopravních mechanismů (stacionární a pohyblivé) včetně přemísťovaných břemen za žádných okolností nemohli dostat do zóny přiblížení živých částí pod napětím.

Zóna přiblížení je definována v ČSN EN 50110-1 ed. 3.

Po skončení montážních prací provede montážní podnik revizi dle ČSN 33 2000-6-61, vč. sepsání výchozí revizní zprávy. Dále poučí uživatele o zásadách obsluhy a údržby el. zařízení, kterou mohou provádět osoby s odpovídající kvalifikací dle vyhlášky 100/1995 Sb. Tyto osoby musí prokázat znalost místních provozních a bezpečnostních předpisů, první pomoci při úrazech el. proudem a znalost postupu a způsobu hlášení závad na svěřeném pracovišti.

11. Závěr

Veškeré elektromontážní práce musí být provedeny v souladu s platnými bezpečnostními a hygienickými předpisy a normami ČSN, pokud jimi není stanoveno jinak. Před uvedením zařízení do provozu zajistí dle ČSN 33 2000-6 dodavatelská firma výchozí revizi a vystaví zprávu o výchozí revizi, zkouškách elektrotechnického zařízení ve smyslu ustanovení příslušných ČSN. Dodavatelská firma poučí uživatele o zásadách obsluhy údržby el. zařízení, kterou mohou provádět osoby s odpovídající kvalifikací dle 100/95 Sb., v platném znění. Pro objekt bude vypracován postup pro vypnutí el. energie. Informace o zásadách tohoto postupu musí být umístěné na viditelném místě. Případné změny oproti projektu, ke kterým dojde při provádění na stavbě, budou zaznamenány do výkresové dokumentace a spolu s revizní zprávou budou předány investorovi resp. uživateli.

Dodavatel montážních prací také zajistí technickou prohlídku a zkoušku vč. vydání průkazu způsobilosti u DU, dle zákona 266/94/Sb. vč. prováděcích vyhlášek v platném znění. Dále poučí uživatele o zásadách obsluhy údržby el. zařízení, kterou mohou provádět osoby s odpovídající kvalifikací dle vyhl. 100/95 Sb. v platném znění a předpisu SŽDC Zam1.

Pokud se v projektové dokumentaci a ve výkazu výměr objeví obchodní názvy výrobků, dodavatel se v nabídkovém řízení tímto nemusí cítit vázán a může nabídnout výrobky jiné. Tyto výrobky musí mít min. stejné vlastnosti jako výrobky navržené v projektu. Pokud dodavatel použije jiný výrobek, musí převzít záruku, že nedojde ke zhoršení technických a užitných vlastností objektu proti projektovému řešení. Materiály, které jsou stanovenými výrobky ve smyslu nařízení vlády 163/02 Sb., musí mít zhotovitelem stavby doklady o tom, že bylo k těmto výrobkům vydáno prohlášení o shodě výrobcem či dovozcem.

Upozornění:

Provozovatel je povinen zajistit provádění periodických revizí el.zařízení ve lhůtách stanovených ČSN 33 1500.

Zpracoval:

Petr Kudělka

Tel: +420 604917151

E-mail: petr.kudelka@petrkudelka.cz